

Erhebungsbogen für verendet aufgefundene Wildschweine (Fallwild)

I. Wesentliche Daten

1. Funddatum _____

2. Fundort _____




falls möglich, geografische Koordinaten




N	E
---	---

3. Fotos

Kompletter Tierkörper, Kopf, Körperöffnungen (Maulhöhle; Anus)
Umgebung des Kadavers (z.B. Waldlichtung, Feld, Suhle, Spuren von Aasfressern)
Detailaufnahmen von Insekten/Maden; falls Körperhöhle eröffnet, auch vom Kadaverinneren.

II. Zusätzliche Angaben

4. Gewicht zu Lebzeiten  <30 kg  30-80 kg  >80 kg _____

5. Umgebung  sonnig  schattig  feucht/nass _____

6. Zustand des Kadavers

Kopf	Rumpf	Gliedmaßen
	<input type="checkbox"/> Keine sichtbare Blähung; kein Verwesungsgeruch	<input type="checkbox"/> Steif
<input type="checkbox"/> Austritt von Flüssigkeiten aus Maul und Nase	<input type="checkbox"/> Blau-grüne Hautverfärbung	
	<input type="checkbox"/> Abdomen aufgebläht	
	<input type="checkbox"/> Haut pelzt sich, Borsten fallen ab	
	<input type="checkbox"/> Körperhöhle offen; Verwesungsgeruch	
<input type="checkbox"/> Schädel noch vollständig von Gewebe bedeckt	<input type="checkbox"/> Kadaverflüssigkeiten verteilen sich in der Umgebung	<input type="checkbox"/> Gewebeverlust
	<input type="checkbox"/> Innere Organe abgebaut; Bauchdecke eingefallen	
<input type="checkbox"/> Erste Teile vom Schädel sichtbar (an Augenhöhlen)	<input type="checkbox"/> Beginnende Trocknung der Weichteile; Überreste sind trocken/ hart/ verkäst/ mumifiziert oder <input type="checkbox"/> schwarz, klebrig	
	<input type="checkbox"/> kaum Verwesungsgeruch	
<input type="checkbox"/> Größere Teile vom Schädel sichtbar	<input type="checkbox"/> Skeletteile leicht unter der Decke zu ertasten, aber noch mit Geweberesten bedeckt	<input type="checkbox"/> Größere Skeletteile sichtbar
<input type="checkbox"/> Schädel skelettiert	<input type="checkbox"/> Trockene Haut und Borsten; Knochen ohne Gewebereste; ggf. Bewuchs mit Pilzen, Algen, Moos, Flechten	<input type="checkbox"/> Gliedmaßen skelettiert
	<input type="checkbox"/> Knochen ausgebleicht	

7. Insektenkundliche Spuren

<input type="checkbox"/>	Fliegeneier an Körperöffnungen, aber keine Maden
<input type="checkbox"/>	Geschlüpfte Maden vorhanden
<input type="checkbox"/>	Große Madenmengen
<input type="checkbox"/>	Maden migrieren vom Kadaver weg
<input type="checkbox"/>	Überreste von Maden (Puppen)
<input type="checkbox"/>	Käfer

8. Zersetzunginsel

<input type="checkbox"/>	Boden um Kadaver unverändert
<input type="checkbox"/>	Ausgetretene Kadaverflüssigkeiten
<input type="checkbox"/>	Abgestorbene Pflanzen
<input type="checkbox"/>	Boden dunkel verfärbt und pastös/ teerartig oder trocken
<input type="checkbox"/>	Beginnendes Pflanzenwachstum auf der Zersetzunginsel

9. Hinweise auf Aasfresser

<input type="checkbox"/>	Keine
<input type="checkbox"/>	Pickspuren an Augen, Nase, After
<input type="checkbox"/>	Pick-/Fraßspuren am Bauch
<input type="checkbox"/>	Exartikulation von Gliedmaßen
<input type="checkbox"/>	Verstreute Kadaverteile

10. Weitere Hinweise, Kommentare, Beobachtungen
